

**complementos  
de baño y ducha**



**complementos de baño y ducha  
jaboneras de pared**

**REF. A3111PCR**

2,5 x 12 x 11 cm.

Jabonera de pared  
en vidrio satinado.

Wall-mounted soap dish  
in satined glass.

Porte-savon mural en verre satiné.

**ACABADOS DISPONIBLES**

Latón cromado.

**AVAILABLE FINISHES**

Chrome-plated brass.

**FINITIONS DISPONIBLES**

Laiton chromé.



**REF. A3113PCR**

2,5 x 13,4 x 11 cm.

Jabonera de pared.

Wall-mounted soap dish.

Porte-savon mural.

**ACABADOS DISPONIBLES**


Latón cromado.

**AVAILABLE FINISHES**

Chrome-plated brass.

**FINITIONS DISPONIBLES**

Laiton chromé.



**complementos de baño y ducha  
portavasos de pared**



**REF. A3112PCR**

11,5 x 11,5 x 11 cm.

Portavaso de pared.

Wall-mounted tumbler holder.

Porte-verre mural.

**ACABADOS DISPONIBLES**

Latón cromado.

**AVAILABLE FINISHES**

Chrome-plated brass.

**FINITIONS DISPONIBLES**

Laiton chromé.

**complementos de baño y ducha  
dosificadores de jabón líquido**

**REF. 70570**

5 x 9 x 16 cm.

Dosificador de encimera de jabón líquido 0,15 l.  
Tabletop soap dispenser 0,15 l.  
Distributeur de savon liquide 0,15 l.

**ACABADOS DISPONIBLES**

Latón cromado.

**AVAILABLE FINISHES**

Chrome-plated brass.

**FINITIONS DISPONIBLES**

Laiton chromé.



**REF. 70670**

6 x 10 x 14 cm.

Dosificador de encimera de jabón líquido 0,15 l.  
Tabletop soap dispenser 0,15 l.  
Distributeur de savon liquide 0,15 l.

**ACABADOS DISPONIBLES**

Latón cromado.

**AVAILABLE FINISHES**

Chrome-plated brass.

**FINITIONS DISPONIBLES**

Laiton chromé.



**REF. 71369**

5 x 10 x 16 cm.

Dosificador de pared de jabón líquido 0,15 l.  
Fijación extraíble. Levante&Limpie.

Wall-mounted soap dispenser 0,15 l.  
Removable fixing. Lift&Clean.

Distributeur mural de savon liquide 0,15 l.  
Fixation amovible. Lift&Clean.

**ACABADOS DISPONIBLES**

Latón cromado.

**AVAILABLE FINISHES**

Chrome-plated brass.

**FINITIONS DISPONIBLES**

Laiton chromé.



**complementos de baño y ducha  
jaboneras de ducha**



**REF. A7121OCR 01  
REF. A7121OCR 02  
REF. A7121OCR 03  
REF. A7121OCR 04**

35 x 12 cm.

Jabonera baño-ducha (1).  
Bath-shower soap tray (1).  
Porte-savon baignoire-douche (1).

**ACABADOS DISPONIBLES**

Cromado, Oro amarillo y Oro rosa.

**AVAILABLE FINISHES**

Chrome, Yellow gold and Pink gold.

**FINITIONS DISPONIBLES**

Chromé, Or jaune et Or rose.



**REF. A7120OCR 01  
REF. A7120OCR 02  
REF. A7120OCR 03  
REF. A7120OCR 04**

35 x 12 cm.

Jabonera baño-ducha (2).  
Bath-shower soap tray (2).  
Porte-savon baignoire-douche (2).

**ACABADOS DISPONIBLES**

Cromado, Oro amarillo y Oro rosa.


**AVAILABLE FINISHES**

Chrome, Yellow gold and Pink gold.

**FINITIONS DISPONIBLES**

Chromé, Or jaune et Or rose.

**COLORES COMBINABLES**



**01** hielo  
ice  
glace



**02** mandarina  
mandarin  
mandarine



**03** cereza  
cherry  
cerise



**04** pistacho  
pistachio  
pistache

**complementos de baño y ducha**  
**jaboneras baño y ducha**

**REF. 75560**

22 x 11 x 7 cm.

Portagel de ducha, plástico interior  
extraíble.

Shower basket, removable plastic  
insert.

Porte-savon de douche, plastique  
intérieur amovible.

**ACABADOS DISPONIBLES**

Interior gris negro y blanco.

**AVAILABLE FINISHES**

Black grey and white interior.

**FINITIONS DISPONIBLES**

Intérieur noir gris et blanc.



**complementos de baño y ducha**  
**jaboneras baño y ducha**

**REF. 75660**

16 x 17 x 7 cm.

Portagel de ducha de esquina,  
plástico interior blanco extraíble.

Corner shower basket, concealed,  
white plastic insert.

Porte-savon de douche de coin,  
plastique intérieur blanc amovible.

**ACABADOS DISPONIBLES**

Interior gris negro y blanco.

**AVAILABLE FINISHES**

Black grey and white interior.

**FINITIONS DISPONIBLES**

Intérieur noir gris et blanc.



Portagel de ducha reversible,  
para adaptarse tanto a la instalación de  
izquierda como de derecha.

Shower basket is reversible to suit both  
left and right hand installations.

Porte-savon de douche reversible,  
pour s'adapter à la fois à l'installation  
gauche et droite..



**complementos de baño y ducha  
jaboneras de ducha**

**REF. 75862/75662**

16 x 17 x 38 cm.

Portagel doble de esquina para la ducha, plástico interior extraíble. Instalación de izquierda o de derecha.

Double tire corner shower basket with hook, concealed removable plastic insert. Left or right installation.

Porte-savon double de coin pour la douche, plastique intérieur blanc amovible. Installation de gauche ou de droite.

**ACABADOS DISPONIBLES**


Interior gris negro y blanco.

**AVAILABLE FINISHES**

Black grey and white interior.

**FINITIONS DISPONIBLES**

Intérieur noir gris et blanc.



**REF. 75762/75562**

22 x 11 x 38 cm.

Portagel doble de ducha, plástico interior extraíble. Instalación de izquierda o de derecha.

Double tire shower basket with hook, concealed removable plastic insert. Left or right installation.

Porte-savon double de douche, plastique intérieur blanc amovible. Installation de gauche ou de droite.

**ACABADOS DISPONIBLES**

Interior gris negro y blanco.

**AVAILABLE FINISHES**

Black grey and white interior.

**FINITIONS DISPONIBLES**

Intérieur noir gris et blanc.



**complementos de baño y ducha  
jabonera y agarradero de ducha**

**REF. 72155**

24 x 24 x 7 cm.

Agarradero - jabonera  
Handle grip - soap dish  
Saisir - porte savon

**ACABADOS DISPONIBLES**

Gris negro y blanco.

**AVAILABLE FINISHES**

Black grey and white.

**FINITIONS DISPONIBLES**

Noir gris et blanc.



**REF. 71155**

35 x 3 x 3 cm.

Apoyapiés  
Footrest  
Repose-pieds

**ACABADOS DISPONIBLES**

Gris negro y blanco.

**AVAILABLE FINISHES**


Black grey and white.

**FINITIONS DISPONIBLES**

Noir gris et blanc.



**complementos de baño y ducha  
toalleros de pared**



**REF. A7160TCR**  
45 x 28 cm.  
Toallero repisa.  
Towel rack.  
Rack porte-serviettes.

**ACABADOS DISPONIBLES**  
Latón cromado.

**AVAILABLE FINISHES**  
Chrome-plated brass.

**FINITIONS DISPONIBLES**  
Laiton chromé.




**REF. A7161TCR**  
58 x 28 cm.  
Toallero repisa porta-gel.  
Shower-bath soap-dish towel rack.  
Rack porte-serviettes porte-savon.

**ACABADOS DISPONIBLES**  
Latón cromado.

**AVAILABLE FINISHES**  
Chrome-plated brass.

**FINITIONS DISPONIBLES**  
Laiton chromé.

**COLORES COMBINABLES**



**01** hielo  
ice  
glace



**02** mandarina  
mandarin  
mandarine




**03** cereza  
cherry  
cerise



**04** pistacho  
pistachio  
pistache

**complementos de baño y ducha  
toalleros de pared**




**REF. A3160TCR**  
60 x 20 cm.  
Toallero repisa.  
Towel rack.  
Rack porte-serviettes.

**ACABADOS DISPONIBLES**  
Latón cromado.

**AVAILABLE FINISHES**  
Chrome-plated brass.

**FINITIONS DISPONIBLES**  
Laiton chromé.



**REF. A5160TCR**  
63 x 21,5 cm.  
Toallero repisa.  
Towel rack.  
Rack porte-serviettes.

**ACABADOS DISPONIBLES**  
Latón cromado.

**AVAILABLE FINISHES**  
Chrome-plated brass.

**FINITIONS DISPONIBLES**  
Laiton chromé.

## complementos de baño y ducha manillón/asiento de ducha

**REF. A1136MCR**

35 x 3 x 7 cm.

Manillón.  
Grab bar.  
Barre d'appui.

**ACABADOS DISPONIBLES**

Latón cromado.

**AVAILABLE FINISHES**

Chrome-plated brass.

**FINITIONS DISPONIBLES**

Laiton chromé.



### ASIENTO DE DUCHA

Asiento de ducha abatible con soporte automático. Base de la silla de aluminio fundido en blanco, gris o gris antracita, asiento ergonómico de 450 mm. de gran tamaño fabricado en polímero. Altura estándar: 500 mm. Posición de bloqueo, antirrobo. Soporte de pared desmontable para su correcto mantenimiento. La repisa se puede montar en el soporte en lugar del asiento.

Foldaway shower seat with automatic stand. Cast aluminium chair base in white, grey or anthracite grey, 450 mm large size ergonomic seat made in polymer. Standard height: 500 mm. locked position, antitheft lock. Can be unclipped from its wall bracket for cleaning and occasional community use. The shelf can be mounted on the bracket instead of the seat.

Piètement aluminium blanc, gris ou anthracite, assise ergonomique grande taille 450 mm en polymère fixée sur structure aluminium époxy Ø 25 mm, fixations invisibles. Hauteur normalisée 500 mm. position de verrouillage, antivol. Déclipsable de son support mural pour entretien et utilisation occasionnelle en collectivité. Montage de la tablette sur le support en lieu et place du siège.

### DESMONTABLE



**ASIENTO BLANCO  
WHITE SEAT/ASSISE BLANC**

**047730**

Base epoxy blanca/White epoxy base/Pied époxy blanc.

**047731**

Base epoxy gris/Grey epoxy base/Pied époxy gris.

**ASIENTO ANTRACITA/  
ANTHRACITE GREY SEAT/ASSISE ANTHRACITE**

**047734**

Base epoxy gris/Grey epoxy base/Pied époxy gris.

**047729**

Base epoxy antracita/Anthracite grey epoxy base/  
Pied epoxy anthracite.

## complementos de baño y ducha perchas

### PERCHA



**REF. 03741**

9 x 7,1 x 5,5

Percha con tornillos de madera.

Hook. 1 hook with wood screws.

Porte-peignoir. 1 tête. Avec vis à bois.

**ACABADOS DISPONIBLES**

Cromado.

**AVAILABLE FINISHES**

Chrome-plated.

**FINITIONS DISPONIBLES**

Chromé.

### PERCHA TRIPLE



**REF. 03743**

41,7 x 7,1 x 5,5

Percha triple con tornillos de madera.

Hook. 3 hooks with wood screws.

Porte-peignoir. 3 têtes. Avec vis à bois.

**ACABADOS DISPONIBLES**

Cromado.

**AVAILABLE FINISHES**

Chrome-plated.

**FINITIONS DISPONIBLES**

Chromé.

### PERCHA DOBLE



**REF. 03742**

28,2 x 7,1 x 5,5

Percha doble con tornillos de madera.

Hook. 2 hooks with wood screws.

Porte-peignoir. 2 têtes. A vec vis à bois.

**ACABADOS DISPONIBLES**

Cromado.

**AVAILABLE FINISHES**

Chrome-plated.

**FINITIONS DISPONIBLES**

Chromé.

### PERCHA CUÁDRUPLE



**REF. 03744**

56,2 x 7,1 x 5,5

Percha cuádruple con tornillos de madera.

Hook. 4 hooks with wood screws.

Porte-peignoir. 4 têtes. A vec vis à bois.

**ACABADOS DISPONIBLES**

Cromado.

**AVAILABLE FINISHES**

Chrome-plated.

**FINITIONS DISPONIBLES**

Chromé.

**complementos de baño y ducha  
limpiacristales de ducha**

**REF. 72183**  
34 x 2 x 18 cm.  
Limpiacristales de ducha.  
Shower wiper.  
Essuie-glace.



**complementos de baño y ducha  
limpiacristales de ducha**

**REF. 72183**  
34 x 2 x 18 cm.  
Limpiacristales de ducha.  
Shower wiper.  
Essuie-glace.



**REF. 71183**  
4 x 5 x 8 cm.  
Percha de ducha para vidrio  
de 8/10 mm. de espesor.  
Shower screen hanger for  
8/10 mm. glass thickness.  
Cintre de douche pour verre  
de 8/10 mm. de épaisseur.



**REF. 71283**  
4 x 5 x 8 cm.  
Percha de ducha para vidrio  
de 8/10 mm. de espesor.  
Shower screen hanger for  
8/10 mm. glass thickness.  
Cintre de douche pour verre  
de 8/10 mm. de épaisseur.



**REF. 71383**  
4 x 3 x 5 cm.  
Soporte de pared con cinta  
adhesiva 3M.  
Wall holder with 3M adhesive  
tape.  
Support mural avec ruban  
adhésif 3M.



## complementos de baño y ducha espejos de aumento

Con vista de aumento X3. Latón cromado con brazo articulado o de pie.

### ESPEJO DE AUMENTO LUMINOSO CON LED

Iluminación LED. Encendiendo por el sistema sensorial. Funciona con una batería de litio estándar (3,6 V) incluida en el paquete. 1 Año de garantía.



Mirrors with enlarging sight X3. Chrome-plated brass. With articulated arm or free-standing.

Led illuminated magnifying mirror, free-standing. LED lighting. Switching on by sensory system. Works with a standard lithium battery (3,6 V) included in the packaging. 1 Year warranty.

**005590**  
Luminoso/Illuminated/Lumineux

Miroirs avec vision grossissante X3. Laiton chrome. Avec bras articulé ou à poser.

Miroir grossissant lumineux sur pied. Eclairage à LED. Mise sous tension par système sensitif. Fonctionne avec une pile au lithium standard (3,6 V), incluse dans l'emballage. Garantie 1 an.

### ESPEJO DE AUMENTO LUMINOSO EN BRAZO ARTICULADO

Iluminación LED. Encendiendo por el sistema sensorial. Funciona con una batería de litio estándar (3,6 V) incluida en el paquete. 1 Año de garantía.



Led illuminated magnifying mirror on an articulated arm. LED lighting. Switching on by sensory system. Works with a standard lithium battery (3,6 V) included in the packaging. 1 Year warranty.

**005580**  
Luminoso/Illuminated/Lumineux

**005581**  
Sin luz/Without lighting/Sans éclairage

Miroir grossissant lumineux sur bras articulé. Eclairage à LED. Mise sous tension par système sensitif. Fonctionne avec une pile au lithium standard (3,6 V), incluse dans l'emballage. Garantie 1 an.

### ESPEJO DE AUMENTO EN BRAZO ARTICULADO

Doble cara: 1 visión normal y 1 visión de aumento. 4 articulaciones, extensión máxima 305 mm.



Magnifying mirror on an articulated arm. Double face: 1 face normal, 1 face enlarging. 4 joints, max extension 305 mm. 1 year warranty.

**005570**  
Sin luz/Without lighting/Sans éclairage

Miroir grossissant sur bras articulé. Double face: 1 vision normale et 1 vision grossissante. 4 articulations, extension maximum 305 mm.

## complementos de baño y ducha escobilleros



**REF. A7155OCR**  
**REF. A7155OCR 01**  
**REF. A7155OCR 02**  
**REF. A7155OCR 03**  
**REF. A7155OCR 04**

39,3 x 8,1 cm.  
Escobillero de suelo.  
Toilet brush and holder.  
Free standing.  
Porte-balayette à poser.

**ACABADOS DISPONIBLES**  
Latón cromado.

**AVAILABLE FINISHES**  
Chrome-plated brass.

**FINITIONS DISPONIBLES**  
Laiton chromé.



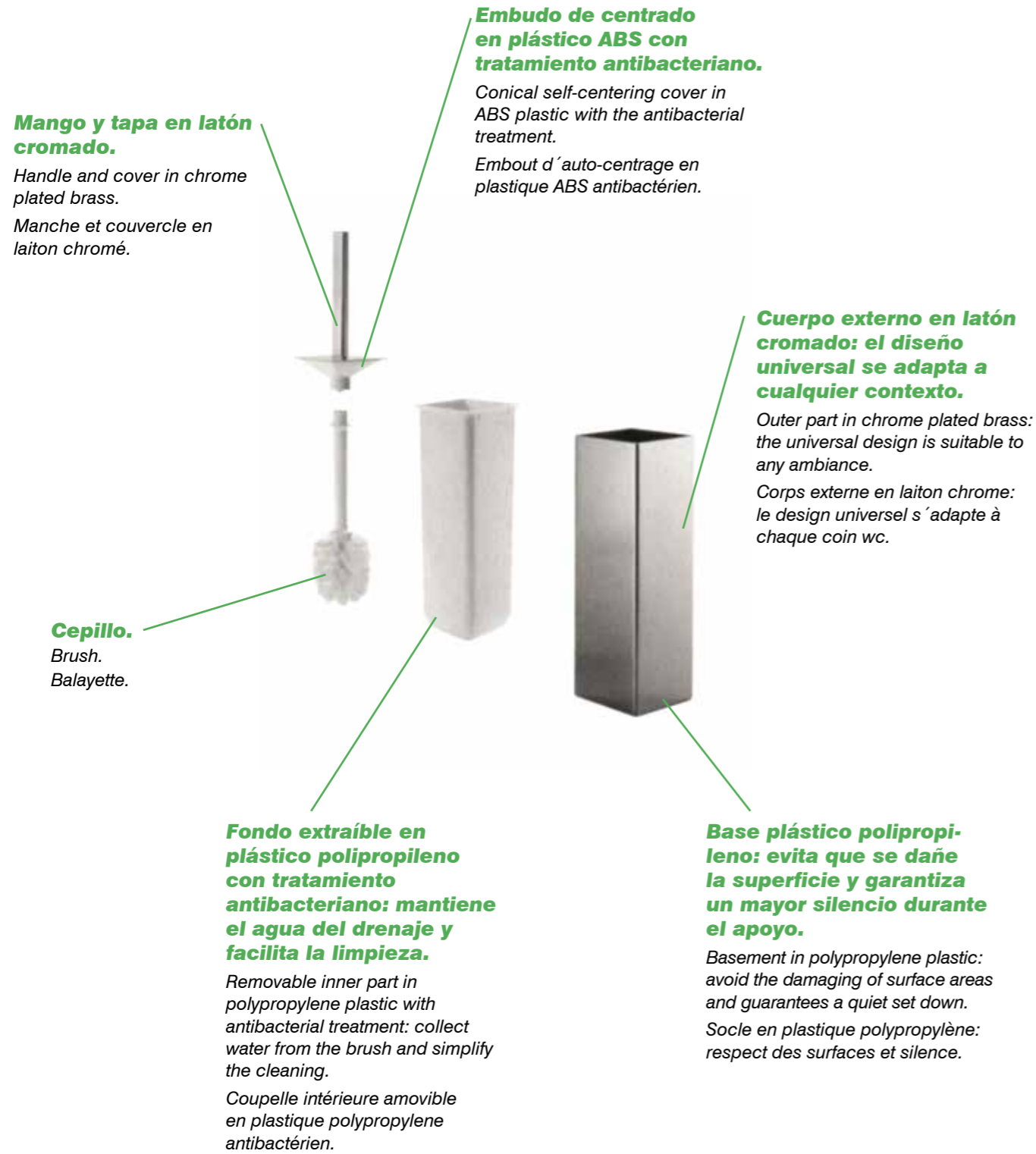
**REF. A4255OCR**  
40 x 8 cm.  
Escobillero de suelo.  
Toilet brush and holder.  
Free standing.  
Porte-balayette à poser.

**ACABADOS DISPONIBLES**  
Latón cromado.

**AVAILABLE FINISHES**  
Chrome-plated brass.

**FINITIONS DISPONIBLES**  
Laiton chromé.

**complementos de baño y ducha  
escobilleros**



**complementos de baño y ducha  
escobilleros portarrollos**



**REF. A7155BCR**  
**REF. A7155BCR 01**  
**REF. A7155BCR 02**  
**REF. A7155BCR 03**  
**REF. A7155BCR 04**  
84 x 16 cm.  
Escobillero portarrollos doble (2).  
Toilet set (2).  
Set porte-balayette distributeur papier wc (2).

**ACABADOS DISPONIBLES**  
Latón cromado.

**AVAILABLE FINISHES**  
Chrome-plated brass.

**FINITIONS DISPONIBLES**  
Laiton chromé.



**REF. A7155ACR**  
**REF. A7155ACR 01**  
**REF. A7155ACR 02**  
**REF. A7155ACR 03**  
**REF. A7155ACR 04**  
79 x 16 cm.  
Escobillero portarrollos (1).  
Toilet set (1).  
Set porte-balayette distributeur papier wc (1).


**ACABADOS DISPONIBLES**  
Latón cromado.

**AVAILABLE FINISHES**  
Chrome-plated brass.

**FINITIONS DISPONIBLES**  
Laiton chromé.

**complementos de baño y ducha**  
**características técnicas/technical specifications/**  
**caractéristiques techniques**


**REF. A3113PCR**  
Jabonera de pared.  
Wall-mounted soap holder.  
Porte-savon mural.



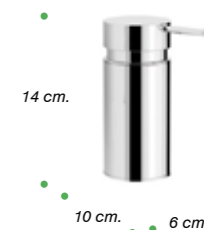
**REF. 70570**  
Dosificador de encimera  
de jabón líquido 0,15 l.  
Tabletop soap dispenser 0,15 l.  
Distributeur de savon  
liquide 0,15 l.



**REF. A3111PCR**  
Jabonera de pared  
en vidrio satinado.  
Wall-mounted dispenser soap  
holder in satinated glass.  
Porte-savon mural  
en verre satiné.



**REF. 70670**  
Dosificador de encimera  
de jabón líquido 0,15 l.  
Tabletop soap dispenser 0,15 l.  
Distributeur de savon  
liquide 0,15 l.




**REF. A3112PCR**  
Portavaso de pared.  
Wall-mounted tumbler holder.  
Porte-verre mural.



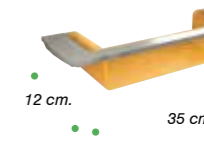
**REF. 71369**  
Dosificador de pared de jabón  
líquido 0,15 l. Fijación extraíble.  
Levante&Limpie.  
Wall-mounted soap dispenser  
0,15 l. Removable fixing.  
Lift&Clean.  
Distributeur mural de savon  
liquide 0,15 l. Fixation amovible.  
Lift&Clean.



**REF. A7121OCR 01**  
**REF. A7121OCR 02**  
**REF. A7121OCR 03**  
**REF. A7121OCR 04**  
Jabonera baño-ducha.  
Bath-shower soap tray.  
Porte-savon baignoire-douche.



**REF. A7120OCR 01**  
**REF. A7120OCR 02**  
**REF. A7120OCR 03**  
**REF. A7120OCR 04**  
Jabonera baño-ducha.  
Bath-shower soap tray.  
Porte-savon baignoire-douche.



**complementos de baño y ducha**  
**características técnicas/technical specifications/**  
**caractéristiques techniques**

## complementos de baño y ducha características técnicas/technical specifications/ caractéristiques techniques

**REF. 75560**

Portagel de ducha,  
plástico interior extraíble.

Shower basket,  
removable plastic insert.

Porte-savon de douche,  
plastique intérieur amovible.



**REF. 75660**

Portagel de ducha de esquina,  
plástico interior blanco  
extraíble.

Corner shower basket,  
concealed, white  
plastic insert.

Porte-savon de douche de  
coin, plastique intérieur  
blanc amovible.



**REF. 75862/75662**

Portagel doble de esquina para la  
ducha, plástico interior extraíble.  
Instalación de izquierda o de  
derecha.

Double tire corner shower basket  
with hook, concealed removable  
plastic insert.  
Left or right installation.

Porte-savon double de coin pour  
la douche, plastique intérieur  
blanc amovible. Installation de  
gauche ou de droite.




**REF. 75762/75562**

Portagel doble de ducha, plástico  
interior extraíble. Instalación de  
izquierda o de derecha.

Double tire shower basket with  
hook, concealed removable plas-  
tic insert. Left or right installation.

Porte-savon double de douche,  
plastique intérieur blanc  
amovible. Installation de  
gauche ou de droite.



**REF. 72155**

Agarradero - jabonera.  
Handle grip - soap dish.  
Saisir - porte savon.




**REF. 71155**

Apoyapiés.  
Footrest.  
Repose-pieds.




**REF. A7160TCR**

Toallero repisa.  
Towel rack.  
Rack porte-serviettes.



**REF. A7161TCR**

Toallero repisa porta-gel.  
Shower-bath soap-dish  
towel rack.  
Rack porte-serviettes  
porte-savon.



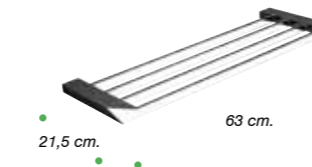
**REF. A3160TCR**

Toallero repisa.  
Towel rack.  
Rack porte-serviettes.



**REF. A5160TCR**

Toallero repisa.  
Towel rack.  
Rack porte-serviettes.



## complementos de baño y ducha características técnicas/technical specifications/ caractéristiques techniques

**REF. A1136MCR**

Manillón.  
Grab bar.  
Barre d'appui.



**REF. 047730**

**REF. 047731**

**REF. 047734**

**REF. 047729**

Asiento de ducha abatible con  
soporte automático.

Foldaway shower seat  
with automatic stand.

Assise ergonomique.  
Déclipsable.



**REF. 03741**

Percha con tornillos  
de madera.

1 hook with wood screws.

Porte-peignoir. 1 tête.  
Avec vis à bois.



**REF. 03742**

Percha doble con  
tornillos de madera.

Hook. 2 hooks with  
wood screws.

Porte-peignoir. 2 têtes.  
A vec vis à bois.



**REF. 03742**

Percha triple con  
tornillos de madera.

Hook. 3 hooks with  
wood screws.

Porte-peignoir. 3 têtes.  
A vec vis à bois.



**REF. 03742**

Percha cuádruple con  
tornillos de madera.


Hook. 4 hooks with  
wood screws.

Porte-peignoir. 4 têtes.  
A vec vis à bois.



**REF. 72183**

Limpiacristales de ducha.  
Shower wiper.  
Essuie-glace.

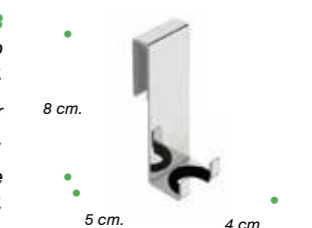


**REF. 71283**

Percha de ducha para vidrio  
de 8/10 mm. de espesor.

Shower screen hanger for  
8/10 mm. glass thickness.

Cintre de douche pour verre  
de 8/10 mm. de épaisseur.



**REF. 71183**

Percha de ducha para vidrio  
de 8/10 mm. de espesor.

Shower screen hanger for  
8/10 mm. glass thickness.

Cintre de douche pour verre  
de 8/10 mm. de épaisseur.

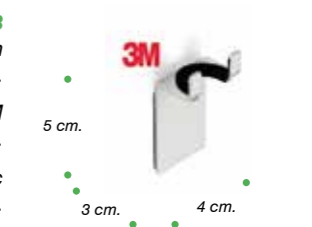


**REF. 71383**

Soporte de pared con  
cinta adhesiva 3M.

Wall holder with 3M  
adhesive tape.

Support mural avec  
ruban adhésif 3M.



## complementos de baño y ducha características técnicas/technical specifications/ caractéristiques techniques

**REF. 005590**

Espejo de aumento  
luminoso con led.

Led illuminated magnifying  
mirror, free-standing.

Miroir grossissant lumineux  
sur pied. Eclairage à LED.



**REF. A4255OCR**

Escobillero de suelo.  
Toilet brush and holder.  
Free standing.  
Porte-balayette à poser.



**REF. 005580**

**REF. 005581**

Espejo de aumento luminoso  
con led, en brazo articulado.

Led illuminated magnifying  
mirror on an articulated arm.

Miroir grossissant lumineux  
sur bras articulé.



**REF. A7155ACR**


**REF. A7155ACR 01**

**REF. A7155ACR 02**

**REF. A7155ACR 03**

**REF. A7155ACR 04**

Escobillero portarrollos.  
Toilet set.  
Set porte-balayette  
distributeur papier wc.



**REF. 005580**

**REF. 005581**

Espejo de aumento en  
brazo articulado, sin luz.

Magnifying mirror on an  
articulated arm, without lighting.

Miroir grossissant sur bras  
articulé, sans éclairage.



**REF. A7155OCR**

**REF. A7155OCR 01**

**REF. A7155OCR 02**

**REF. A7155OCR 03**

**REF. A7155OCR 04**

Escobillero de suelo.  
Toilet brush and holder.  
Free standing.  
Porte-balayette à poser.



**REF. A7155BCR**

**REF. A7155BCR 01**

**REF. A7155BCR 02**

**REF. A7155BCR 03**

**REF. A7155BCR 04**

Escobillero portarrollos doble.  
Toilet set.  
Set porte-balayette distributeur  
papier wc.

